

Marketingrichtlijnen voor NEDCON Partners



**OFFICIAL
NEDCON
PARTNER**

If it can be done,
consider it done

INTRODUCTIE

Beste Official Partner,

Deze informatie is bedoeld om u te ondersteunen in het creëren en onderhouden van uw eigen unieke merk en ter verduidelijking van enkele van uw verantwoordelijkheden jegens het merk NEDCON. Deze marketingrichtlijnen dienen niet te worden beschouwd als een uitputtend overzicht van uw verantwoordelijkheden als partner, maar als hulpmiddel die u helpt om te profiteren van de vele voordelen van het zijn van Official Partner, zonder het merk NEDCON (negatief) te beïnvloeden.

Deel deze richtlijnen alstublieft met andere betrokkenen zoals marketingmanagers, productmanagers en grafisch ontwerpers. Samen zorgen we ervoor dat uw marketingmateriaal in overeenstemming is met de NEDCON marketingrichtlijnen.

SAMEN BOUWEN WE AAN HET MERK!

Door middel van deze richtlijnen stellen we onze Official Partners in staat om:

- Op een correcte manier te verwijzen naar het merk NEDCON
- Duidelijke en effectieve marketingmaterialen te ontwerpen

Houdt u alstublieft rekening met het volgende:

U bent zelf verantwoordelijk voor de door u gepubliceerde materialen en eventuele claims die u ontvangt, niet NEDCON.

Heeft u na het lezen van deze marketingrichtlijnen nog vragen? Neemt u dan alstublieft contact met ons op via marketing@nedcon.com.

1

Algemene marketingrichtlijnen

ALGEMENE MARKETINGRICHTLIJNEN: DO'S EN DON'TS



Do:

1. Schrijf NEDCON altijd in hoofdletters.
2. Zorg ervoor dat u deze richtlijnen heeft doorgenomen voordat u marketingmaterialen gaat ontwerpen en publiceren.
3. Vraag vooraf goedkeuring voor het gebruik van marketingmaterialen, sociale media-uitingen, zoekcriteria of advertenties.
4. Zorg ervoor dat u in het bezit bent van de juiste logo's bij gebruik van het merk NEDCON.

ALGEMENE MARKETINGRICHTLIJNEN: DO'S EN DON'TS



Don't

1. Een persbericht uitbrengen waarin NEDCON wordt genoemd zonder uitdrukkelijke voorafgaande schriftelijke toestemming van NEDCON.
2. Gebruik van het merk of de naam NEDCON zonder voorafgaande toestemming.
3. Gebruik van 'NEDCON' of een andere vorm van de bedrijfsnaam als zoekcriteria of als advertentie bij het aankopen van zoekmachinemarketing, tenzij u schriftelijke toestemming van NEDCON heeft.
4. Kopieer geen content van de officiële NEDCON-kanalen, zoals de website en sociale media, voor gebruik op uw eigen kanalen zonder voorafgaande schriftelijke toestemming van NEDCON.
5. Website, advertenties en andere communicatiekanalen mogen niet te veel overeenkomen met de huisstijl van NEDCON. Vermeld duidelijk dat u een Official Partner bent zodat er geen verwarring ontstaat met het bedrijf NEDCON zelf.

2

Logo's en gebruik

OFFICIAL NEDCON PARTNER LOGOTYPES

Er zijn twee NEDCON Official Partner logotypes beschikbaar:

1

OFFICIAL NEDCON PARTNER
LOGO LIGGEND



OFFICIAL  NEDCON PARTNER

2

OFFICIAL NEDCON PARTNER
LOGO CIRKEL



Logopacks zijn beschikbaar in .eps-, .pdf- en .png-bestanden.

De logo's zijn standaard beschikbaar in FC en PMS.

2a

Partner logo op secundaire positie

PARTNER LOGO BIJ GEBRUIK OP SECUNDAIRE POSITIE

Het Official NEDCON Partner logo moet afzonderlijk en op een secundaire positie worden geplaatst, en dient juist uitgelijnd te worden met uw eigen bedrijfslogo.



Juist gebruik:



100% dezelfde breedte als uw bedrijfslogo





Voor 50% dezelfde breedte als uw bedrijfslogo

PARTNER LOGO OP SECUNDAIRE POSITIE, GEBRUIKSVORBEEDEN



Juist gebruik:



GEBRUIK PARTNER LOGO OP SECUNDAIRE POSITIE

Om de herkenbaarheid van het merk NEDCON te waarborgen, mogen de twee logo's niet met een kopie of grafisch element worden verbonden. Verwerk het merk NEDCON niet in uw eigen logo.



Foutief gebruik:



Gebruik het Partner logo niet in uw bedrijfslogo



Gebruik het Partner logo niet als stempel over uw eigen bedrijfslogo



Schaal het Partner logo niet disproportioneel



Draai het Partner logo niet

2b

Partner logo op primaire positie

GEBRUIK PARTNER LOGO OP PRIMAIRE POSITIE

Wanneer het Official NEDCON Partner logo is geplaatst als primair logo, dient het NEDCON logo apart geplaatst te worden en op een juiste manier uitgelijnd te zijn.



Juist gebruik:



OFFICIAL  NEDCON PARTNER



OFFICIAL
 NEDCON
PARTNER



 NEDCON



 NEDCON



Voor 50% dezelfde breedte als het Partner logo, links of rechts uitgelijnd

100% dezelfde breedte als het Partner logo

PARTNER LOGO IN PRIMAIRE POSITIE, GEBRUIKSVORBEEDEN



Juist gebruik:



BEDANKT!

We hopen dat we u de juiste hulpmiddelen hebben gegeven om uw branding op een correcte manier in te richten en uit te voeren.

Heeft u nog vragen? Neemt u dan contact met ons op via marketing@nedcon.com.

If it can be done,
consider it done